


# ベルトコンベア



ベルトコンベアを複数台使用する時のために分岐コード(レンタル)をご用意しています。

商品コード	2MM	3MM	4MM	5MM	7MM	5MW	7MW	5MMF	7MMF
機長 m	2	3	4	5	7	5	7	5	7
機幅 mm	440			570/885			440		
ベルト幅 mm	350			450/600			350		
速度 m/min	38								
モーター出力 KW				1.5/2.2			1		
最大傾斜限度	15度(中寄ベルト25度)								0
質量 Kg	220	230	240	250	280	280/490	320/540	180	200

●お客様へお知らせ● 緊急停止装置付を別途御用意いたします。

## 〈アルミ製コンベア〉

商品コード	4MMAL			5MMAL
機長 m	3,200	3,000	3,000	5,000
機幅 mm	395	450	455	518
機高 mm	195	230	270	275
ベルト幅 mm	300	(樹脂ベルト)21	(ゴムベルト)300	350
速度 m/min	9	(200V)0.18	28.2	
モーター出力 KW	(100V)0.2	52	(200V)0.33	
質量 Kg	50		67	120

# ローラーコンベア

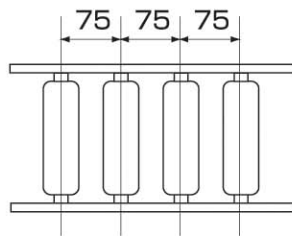


●12-3A, 18-3A

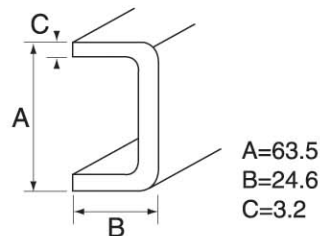


●C18-45-175A

### ■ローラー間隔 (mm)



### ■フレーム (mm)



## 〈ストレート型仕様〉

商品コード	型式	メーカー	機幅 (mm)	機長 (m)	ローラー幅 (mm)	ローラー径 (mm)	ローラー間隔 (mm)	耐荷重 (kg/2点支持)	質量 (kg)	ローラー (φ×t)	フレーム A×B×C (t)	フレームの材質
	12-3A		300	2	230	44	75	340	14	44×1.6	63.5×24.6×3.2	アルミニウム 第4種61ST6
	18-3A		450		380				17			

## 〈カーブ型仕様〉

商品コード	型式	メーカー	機幅 (mm)	ローラー幅 (mm)	角度 (度)	使用ローラー数 (本)	質量 (kg)	ローラー1本当りの耐荷重 (kg)	中心半径 (mm)
	C18-45-175A		450	380	45	11	9	18	1,003